

EJECUCION PRESUPUESTARIA DE RECURSOS - CUATRIMESTRAL


Anexo B-06-03

Nivel : 30
 Tipo de Programa : Programa de Acción
 Entidad : 192 MUNICIPALIDAD DE CERRITO
 Tipo de Ejecución : FONACIDE
 Departamento : 12º - Neembucú


FECHA : 01/09/2018 AL 31/12/2018

Pág. 1

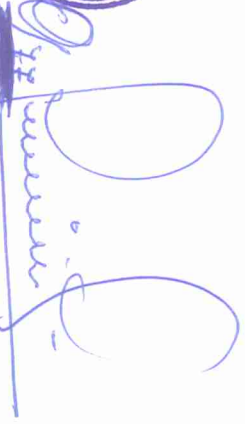
Grupo Sub-Grupo Ori Det FF OF	Descripcion de Rubros	Presupuesto			Acumulado Cuatrimestre Vencido	Devengado / Recaudado				Total Acumulado Cuatrimestral	Total Devengado	Total Recaudado	% Ejec.
		Inicial	Modificado	Vigente		Setiembre	Octubre	Noviembre	Diciembre				
TOTAL PRESUPUESTO DE INGRESOS ->													
		1,445,713,917	262,925,318	1,708,639,235	1,162,902,827	63,348,452	201,923,107	96,754,496	86,719,554	448,745,609	1,611,648,436	1,611,648,436	94.32
100 INGRESOS CORRIENTES		433,714,175		433,714,175	299,105,827		79,581,468	29,026,349	26,015,866	134,623,683	433,729,510	433,729,510	100.00
150 TRANSFERENCIAS CORRIENTES		433,714,175		433,714,175	299,105,827		79,581,468	29,026,349	26,015,866	134,623,683	433,729,510	433,729,510	100.00
153 TRANSF. CONSOLID. DE ENTID. Y ORGAN. DEL		433,714,175		433,714,175	299,105,827		79,581,468	29,026,349	26,015,866	134,623,683	433,729,510	433,729,510	100.00
153.070.30.003 - APORTES DEL GOBIERNO CENTRAL CON FONACIDE		433,714,175		433,714,175	299,105,827		79,581,468	29,026,349	26,015,866	134,623,683	433,729,510	433,729,510	100.00
200 INGRESOS DE CAPITAL		1,011,999,742		1,011,999,742	600,871,682	63,348,452	122,341,639	67,728,147	60,703,688	314,121,926	914,993,608	914,993,608	90.41
220 TRANSFERENCIAS DE CAPITAL		1,011,999,742		1,011,999,742	600,871,682	63,348,452	122,341,639	67,728,147	60,703,688	314,121,926	914,993,608	914,993,608	90.41
223 TRANSF. CONSOLID. DE ENTID. Y ORGAN. DEL		1,011,999,742		1,011,999,742	600,871,682	63,348,452	122,341,639	67,728,147	60,703,688	314,121,926	914,993,608	914,993,608	90.41
223.070.30.003 - APORTES DEL GOBIERNO CENTRAL CON FONACIDE		1,011,999,742		1,011,999,742	600,871,682	63,348,452	122,341,639	67,728,147	60,703,688	314,121,926	914,993,608	914,993,608	90.41
300 RECURSOS DE FINANCIAMIENTO		262,925,318		262,925,318	262,925,318						262,925,318	262,925,318	100.00
340 SALDO INICIAL DE CAJA		262,925,318		262,925,318	262,925,318						262,925,318	262,925,318	100.00
343 RECURSOS DE AFECTACION ESPECIFICA		262,925,318		262,925,318	262,925,318						262,925,318	262,925,318	100.00
343.021.30.003 - RECURSOS CON AFECTACION ESPECIFICA - FONACIDE		262,925,318		262,925,318	262,925,318						262,925,318	262,925,318	100.00


Oscar Rivera Ortega Verón
 CONTADOR
 FUC: 1487895-0
 Reg. Mat. N° CO-490 Res. 244
 Reg. Prof. M. P. N° 867




Elva F. Flores Roldan
 TESORERA
 MUNICIPALIDAD DE CERRITO




PATRICIA AYALA ALMIRON
 INTENDENTE
 MUNICIPALIDAD DE CERRITO

EJECUCION PRESUP. POR OBJETO DE GASTOS CONSOLIDADO - CUATRIMESTRAL


Nivel : 30
 Entidad : 192 MUNICIPALIDAD DE CERRITO
 Tipo de Presupuesto : FONACIDE
 Programa :
 Sub Programa :
 Departamento : 12e - Neembucú

Anexo B - 06 - 03


Pag. 1

FECHA : 01/09/2018 AL 31/12/2018

Rubro	Descripcion de Rubros	% de Distribuc.	Presupuesto		Acumulado Cuatrimestre Vendido	OBLIGADOS				Total Acumulado Cuatrimestral	Total Obligado	Saldo Presupuestario	Total Pagado	Obligaciones Pendientes de Pago	
			Inicial	Modificado		Vigente	Setiembre	Octubre	Noviembre						Diciembre
TOTAL PRESUPUESTO DE EGRESOS ->			1,445,713,917	262,925,318	1,708,639,235	722,028,871	127,565,890	231,222,500	214,411,486	31,125,936	604,325,812	1,326,354,683	382,284,552	1,221,580,933	104,773,750
TOTAL PRESUPUESTO CORRIENTES			433,714,175	78,877,595	512,591,770	69,637,750	110,708,250	174,802,500	148,983,750	31,125,936	434,494,500	504,132,250	8,459,520	405,148,500	98,983,750
TOTAL PRESUPUESTO DE CAPITAL			1,011,999,742	184,047,723	1,196,047,465	652,391,121	16,857,640	56,420,000	65,427,736	31,125,936	169,831,312	822,222,433	373,825,032	816,432,433	5,790,000
TRANSFERENCIAS			433,714,175	61,680,595	495,394,770	52,440,750	110,708,250	174,802,500	148,983,750	31,125,936	434,494,500	486,935,250	8,459,520	387,951,500	98,983,750
TRANSFERENCIAS CORRIENTES AL SECTOR PRIVADO			433,714,175	61,680,595	495,394,770	52,440,750	110,708,250	174,802,500	148,983,750	31,125,936	434,494,500	486,935,250	8,459,520	387,951,500	98,983,750
848-000-30-003 TRANSF. PARA COMPLEMENTO NUTRICIONAL EN ESCUELAS PUBLICAS			433,714,175	61,680,595	495,394,770	52,440,750	110,708,250	174,802,500	148,983,750	31,125,936	434,494,500	486,935,250	8,459,520	387,951,500	98,983,750
OTROS GASTOS			17,197,000	17,197,000	17,197,000	17,197,000					17,197,000	17,197,000	17,197,000		
DEUDAS PENDIENTES DE PAGO GASTOS CORRIENTES-ENERGIAS			17,197,000	17,197,000	17,197,000	17,197,000					17,197,000	17,197,000	17,197,000		
940-000-30-003 DEUDAS PENDIENTES DE PAGO GASTOS CORRIENTES-BIENICIOS ANT.			17,197,000	17,197,000	17,197,000	17,197,000					17,197,000	17,197,000	17,197,000		
INVERSION FISICA			1,011,999,742	173,667,723	1,185,667,465	642,011,121	16,857,640	56,420,000	65,427,736	31,125,936	169,831,312	811,842,433	373,825,032	806,052,433	5,790,000
CONSTRUCCIONES			1,011,999,742	47,181,723	1,059,181,465	585,795,121	6,803,640	6,150,000	65,427,736	31,125,936	109,507,312	695,302,433	363,879,032	689,512,433	5,790,000
520-000-30-003 CONSTRUCCIONES			1,011,999,742	47,181,723	1,059,181,465	585,795,121	6,803,640	6,150,000	65,427,736	31,125,936	109,507,312	695,302,433	363,879,032	689,512,433	5,790,000
ADQUISICIONES DE MAQUINARIAS, EQUIPOS Y HERRAMIENTAS			106,486,000	106,486,000	106,486,000	46,162,000	10,054,000	50,270,000	60,324,000	106,486,000	60,324,000	106,486,000	106,486,000	106,486,000	
530-000-30-003 ADQUISICIONES DE MAQUINARIAS, EQUIPOS Y HERRAMIENTAS MAYORES			106,486,000	106,486,000	106,486,000	46,162,000	10,054,000	50,270,000	60,324,000	106,486,000	60,324,000	106,486,000	106,486,000	106,486,000	
ADQUISICIÓN DE EQUIPOS DE OFICINA Y COMPUTACIÓN			20,000,000	20,000,000	20,000,000	10,054,000					10,054,000	10,054,000	10,054,000	10,054,000	
540-000-30-003 ADQUISICIÓN DE EQUIPOS DE OFICINA Y COMPUTACIÓN			20,000,000	20,000,000	20,000,000	10,054,000					10,054,000	10,054,000	10,054,000	10,054,000	
OTROS GASTOS			10,380,000	10,380,000	10,380,000	10,380,000					10,380,000	10,380,000	10,380,000	10,380,000	
905-000-30-003 INVERSIÓN FISICA			10,380,000	10,380,000	10,380,000	10,380,000					10,380,000	10,380,000	10,380,000	10,380,000	


 Oscar Javier Ortega Verón
 Contador
 R.L.C. 1/87/895-0
 Reg. Mat. N° CO-460 Res. 244
 Reg. Prof. M. P. N° 667




 Eva F. Flores Roldan
 TESORERA
 MUNICIPALIDAD DE CERRITO




 PÁRRIDO AYA LA ALMIRÓN
 INTENDENTE
 MUNICIPALIDAD DE CERRITO